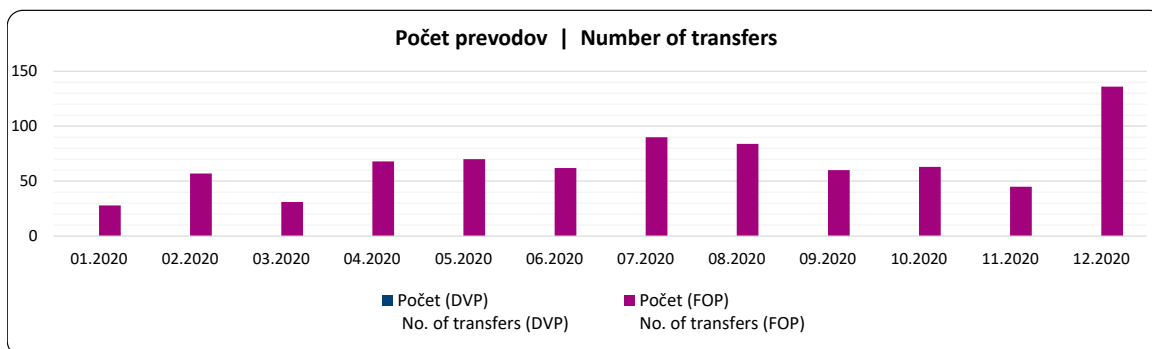
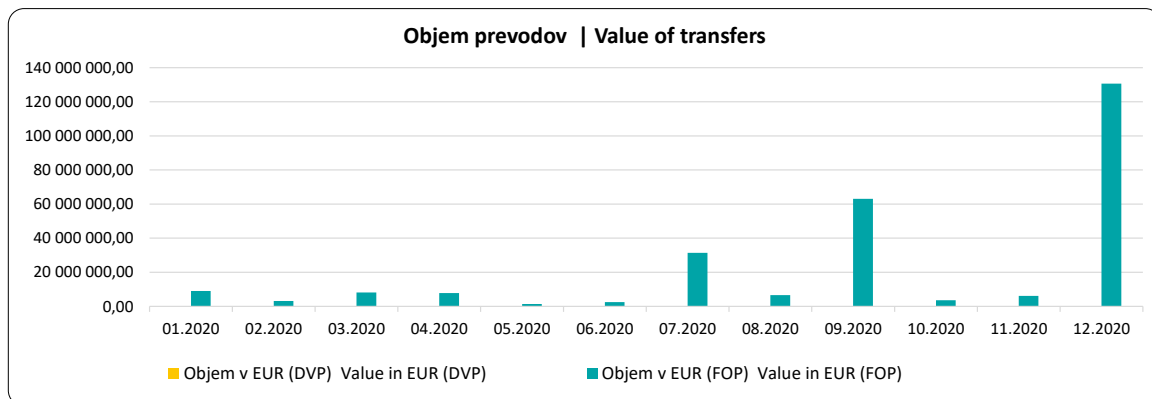


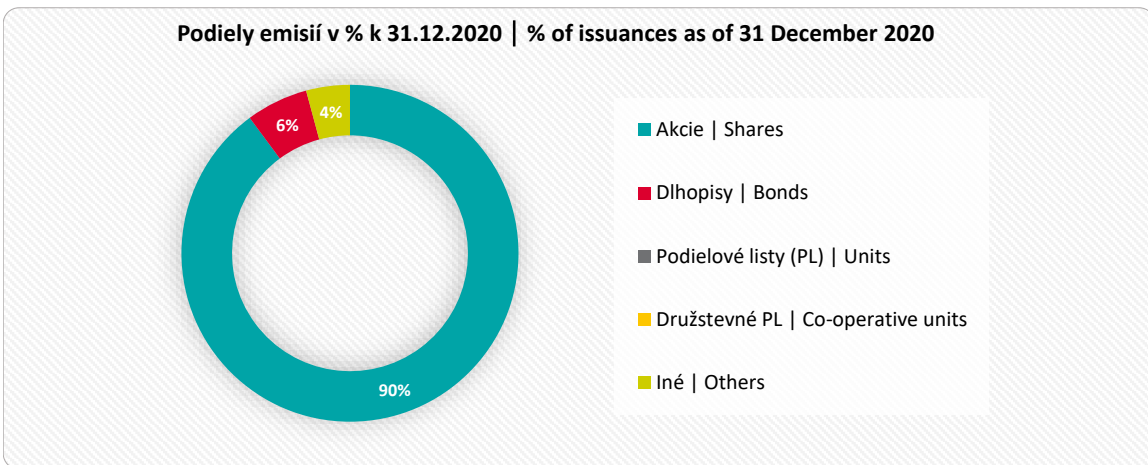
Ročná štatistika | Annual statistics 2020

I. Objem a počet prevodov CP (vrát. ISSU/PLAC a REDI/REDM) v roku 2020 spolu I. Volume and number of securities transfers (incl. ISSU/PLAC + REDI/REDM) - total in 2020						
Mesiac Month	Prevody DVP - trhová cena DVP transfers - market value		Prevody FOP - menovitá hodnota FOP transfers - nominal value		PREVODY SPOLU TOTAL TRANSFERS	
	Objem v EUR (DVP) Value in EUR (DVP)	Počet (DVP) No. of transfers (DVP)	Objem v EUR (FOP) Value in EUR (FOP)	Počet (FOP) No. of transfers (FOP)	Objem v EUR Value in EUR	Počet No. of transfers
01.2020	0,00	0	9 026 399,20	28	9 026 399,20	28
02.2020	0,00	0	3 134 006,50	57	3 134 006,50	57
03.2020	0,00	0	8 133 023,67	31	8 133 023,67	31
04.2020	0,00	0	7 808 943,69	68	7 808 943,69	68
05.2020	0,00	0	1 439 928,87	70	1 439 928,87	70
06.2020	0,00	0	2 446 443,73	62	2 446 443,73	62
07.2020	0,00	0	31 404 218,39	90	31 404 218,39	90
08.2020	0,00	0	6 629 260,94	84	6 629 260,94	84
09.2020	0,00	0	63 076 704,66	60	63 076 704,66	60
10.2020	0,00	0	3 601 570,60	63	3 601 570,60	63
11.2020	0,00	0	6 114 722,33	45	6 114 722,33	45
12.2020	0,00	0	130 628 355,29	136	130 628 355,29	136
SPOLU TOTAL	0,00	0	273 443 577,87	794	273 443 577,87	794

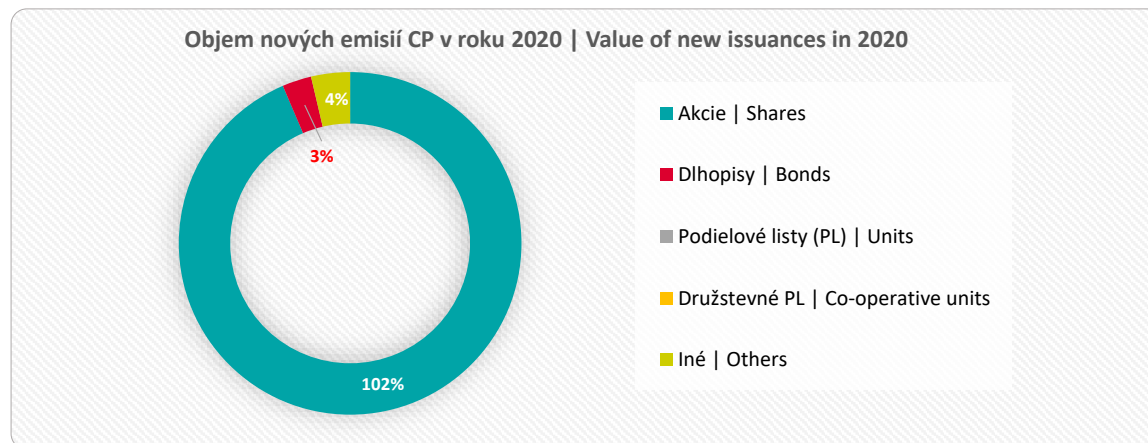
Prevody cenných papierov podľa systému vyrovnania Securities transfers from settlement system's perspective



II. Objem zaknihovaných cenných papierov v menovitej hodnote - stav k 31.12.2020 II. Nominal value of book-entry securities - as of 31 December 2020		
	Objem v EUR Value in EUR	Počet emisií No. of issuances
Emisie spolu Total value	882 910 765	286
Akcie Shares	647 900 411	257
Dlhopisy Bonds	214 100 000	17
Podielové listy (PL) Units	0	0
Družstevné PL Co-operative units	0	0
Iné Others	20 910 354	12



III. Nové emisie zaknihovaných cenných papierov (menovitá hodnota) v roku 2020 III. New issuances of book-entry securities (nominal value) in 2020		
	Objem v EUR Value in EUR	Počet emisií No. of issuances
Emisie spolu Total issuances	67 118 173	109
Akcie Shares	6 118 173	102
Dlhopisy Bonds	52 000 000	3
Podielové listy (PL) Units	0	0
Družstevné PL Co-operative units	0	0
Iné Others	9 000 000	4



IV. Emisie zaknihovaných cenných papierov presunutých z iných centrálnych depozitárov (menovitá hodnota) v roku 2020

IV. From other CSDs transferred issues of book-entry securities (nominal value) in 2020

	Objem v EUR Value in EUR	Počet emisií No. of issuances
Objem spolu Total value	0	0
Akcie Shares	0	0
Dlhopisy Bonds	0	0
Podielové listy Units	0	0
DPL Co-operative units	0	0
Iné Others	0	0

V. Zrušené emisie zaknihovaných cenných papierov (menovitá hodnota) v roku 2020^{*)}

V. Cancelled issues of book-entry securities (nominal value) in 2020^{*)}

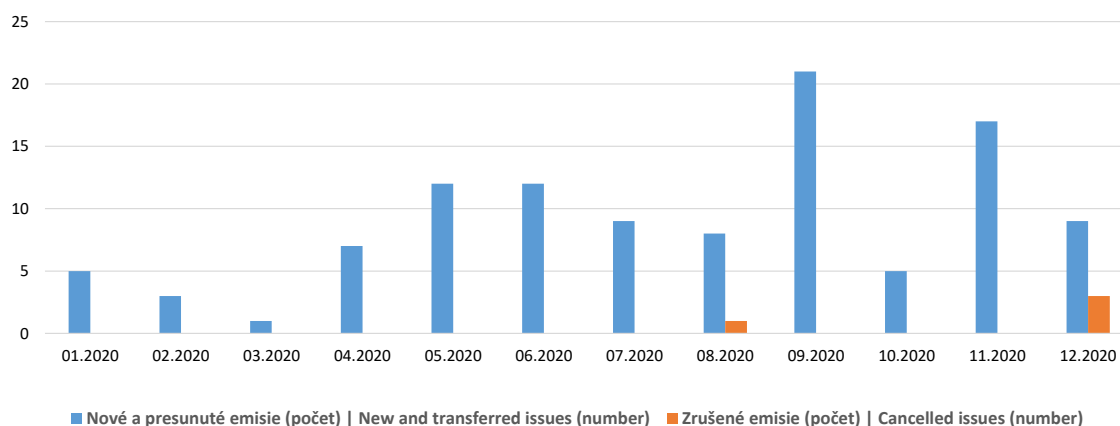
	Objem v EUR Value in EUR	Počet emisií No. of issuances
Emisie spolu Total value	33 500 000	4
Akcie Shares	0	0
Dlhopisy Bonds	32 000 000	3
Podielové listy Units	0	0
DPL Co-operative units	0	0
Iné Others	1 500 000	1

^{*)} vrátane emisií, pri ktorých došlo k zmene podoby na listinné cenné papiere | ^{*)} incl. issues with change of form to documentary securities

Bližšie informácie o zmenách a zrušení emisií cenných papierov registrovaných v NCDPC sú tu:

<https://www.ncdpc.sk/emisie/zmeny-v-emisiach-v-ncdpc/>.

Zmeny v počte emisií v roku 2020 | Changes in number of issues in 2020



VI. Zaregistrované jednoduché spoločnosti na akcie (JSA) - v roku 2020

VI. Registered Simple joint-stock companies (SJSC) - in 2020

	Stav k As at 31.12.2019	Prírastok Increase	Zrušené Cancelled	Stav k As at 31.12.2020
Počet emitentov JSA Number of SJSC issuers	92	60	1	151

VII. Emisie listinných akcií na meno | Zoznamy akcionárov - v roku 2020

VII. Issuances of registered documentary shares | Shareholder lists - in 2020

	Stav k As at 31.12.2019	Prírastok Increase	Zrušené Cancelled	Stav k As at 31.12.2020
Počet vedených zoznamov akcionárov Number of shareholder lists	159	25	5	179