
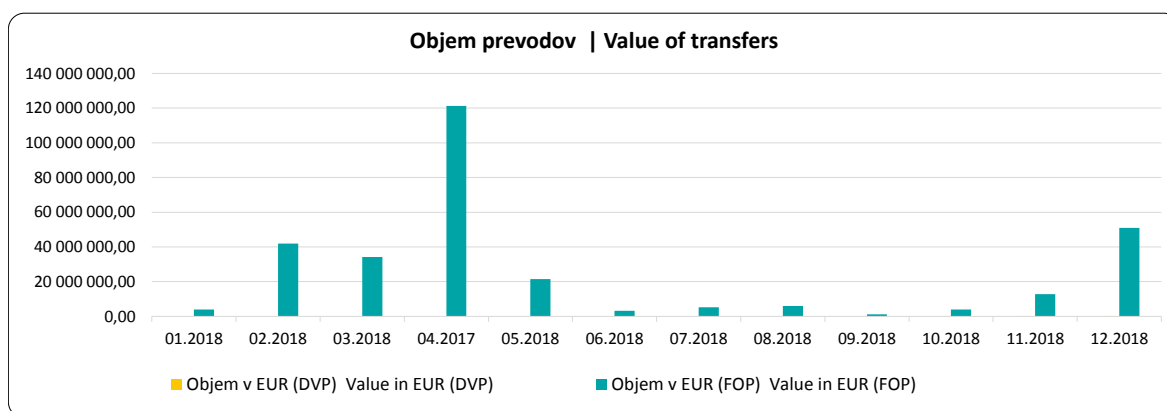


## Ročná štatistika | Annual statistics 2018

### I. Objem a počet prevodov CP (vrát. ISSU/PLAC a REDI/REDM) v roku 2018 spolu | I. Volume and number of securities transfers (incl. ISSU/PLAC + REDI/REDM) - total in 2018

Mesiac Month	Prevody DVP - tržová cena DVP transfers - market value		Prevody FOP - menovitá hodnota FOP transfers - nominal value		PREVODY SPOLU TOTAL TRANSFERS	
	Objem v EUR (DVP) Value in EUR (DVP)	Počet (DVP) No. of transfers (DVP)	Objem v EUR (FOP) Value in EUR (FOP)	Počet (FOP) No. of transfers (FOP)	Objem v EUR Value in EUR	Počet No. of transfers
01.2018	0,00	0	4 028 500,00	3	4 028 500,00	3
02.2018	0,00	0	41 922 000,00	14	41 922 000,00	14
03.2018	0,00	0	34 239 070,00	10	34 239 070,00	10
04.2017	0,00	0	121 232 918,50	23	121 232 918,50	23
05.2018	0,00	0	21 484 316,88	24	21 484 316,88	24
06.2018	0,00	0	3 283 600,00	8	3 283 600,00	8
07.2018	0,00	0	5 270 700,00	22	5 270 700,00	22
08.2018	0,00	0	5 985 201,00	12	5 985 201,00	12
09.2018	0,00	0	1 158 954,00	72	1 158 954,00	72
10.2018	0,00	0	3 920 712,80	22	3 920 712,80	22
11.2018	17 840,00	1	12 736 371,17	145	12 754 211,17	146
12.2018	10 493,75	1	50 882 706,20	17	50 893 199,95	18
SPOLU   TOTAL	28 333,75	2	306 145 050,55	372	306 173 384,30	374

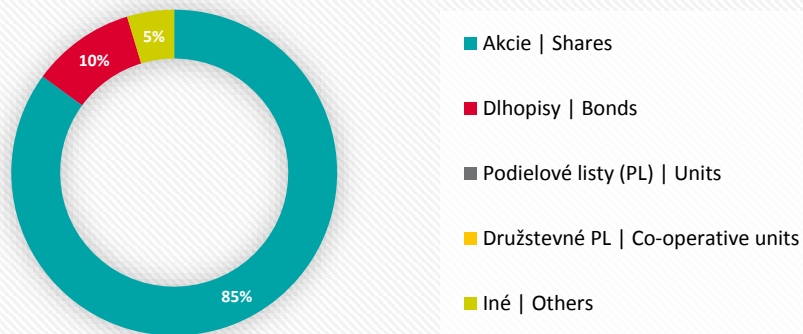
### Prevody cenných papierov podľa systému vyrovnania Securities transfers from settlement system's perspective



**II. Objem zaknihovaných cenných papierov v menovitej hodnote - stav k 31.12.2018**  
**II. Nominal value of book-entry securities - as of 31 December 2018**

	Objem v EUR Value in EUR	Počet emisií No. of issuances
<b>Emisie spolu   Total value</b>	<b>564 638 667</b>	<b>107</b>
Akcie   Shares	404 428 313	91
Dlhopisy   Bonds	152 000 000	11
Podielové listy (PL)   Units	0	0
Družstevné PL   Co-operative units	0	0
Iné   Others	8 210 354	5

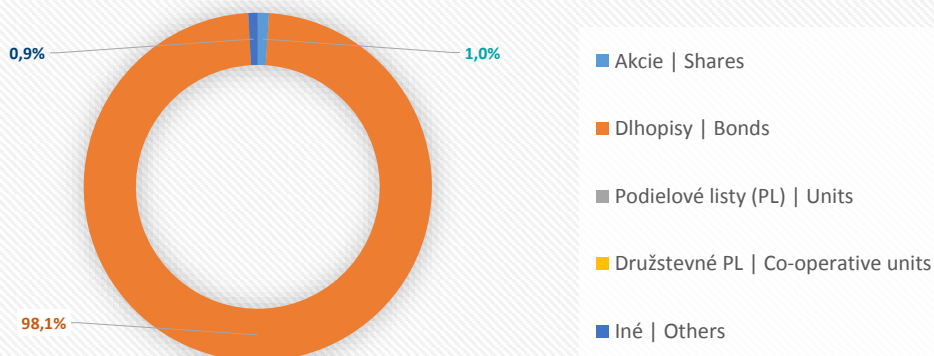
**Podiely emisií v % k 31.12.2018 | % of issuances as of 31 December 2018**



**III. Nové emisie zaknihovaných cenných papierov (menovitá hodnota) v roku 2018**  
**III. New issuances of book-entry securities (nominal value) in 2018**

	Objem v EUR Value in EUR	Počet emisií No. of issuances
<b>Emisie spolu   Total issuances</b>	<b>94 435 920</b>	<b>69</b>
Akcie   Shares	1 765 566	60
Dlhopisy   Bonds	90 000 000	6
Podielové listy (PL)   Units	0	0
Družstevné PL   Co-operative units	0	0
Iné   Others	2 670 354	3

**Objem nových emisií CP v roku 2018 | Value of new issuances in 2018**



#### IV. Emisie *zaknihovaných cenných papierov* presunuté z iných centrálnych depozitárov (menovitá hodnota) v roku 2018

#### IV. From other CSDs transferred issues of *book-entry securities* (nominal value) in 2018

	Objem v EUR Value in EUR	Počet emisií No. of issuances
<b>Objem spolu   Total value</b>	<b>105 125 000</b>	<b>2</b>
Akcie   Shares	105 125 000	2
Dlhopisy   Bonds	0	0
Podielové listy   Units	0	0
DPL   Co-operative units	0	0
Iné   Others	0	0

#### V. Zrušené emisie *zaknihovaných cenných papierov* (menovitá hodnota) v roku 2018<sup>\*)</sup>

#### V. Cancelled issues of *book-entry securities* (nominal value) in 2018<sup>\*)</sup>

	Objem v EUR Value in EUR	Počet emisií No. of issuances
<b>Emisie spolu   Total value</b>	<b>139 000 000</b>	<b>7</b>
Akcie   Shares	0	0
Dlhopisy   Bonds	138 000 000	6
Podielové listy   Units	0	0
DPL   Co-operative units	0	0
Iné   Others	1 000 000	1

<sup>\*)</sup> vrátane emisií, pri ktorých došlo k zmene podoby na listinné cenné papiere | <sup>\*)</sup> incl. issues with change of form to documentary securities

Zmeny v počte emisií v roku 2018 | Changes in number of issues in 2018

