
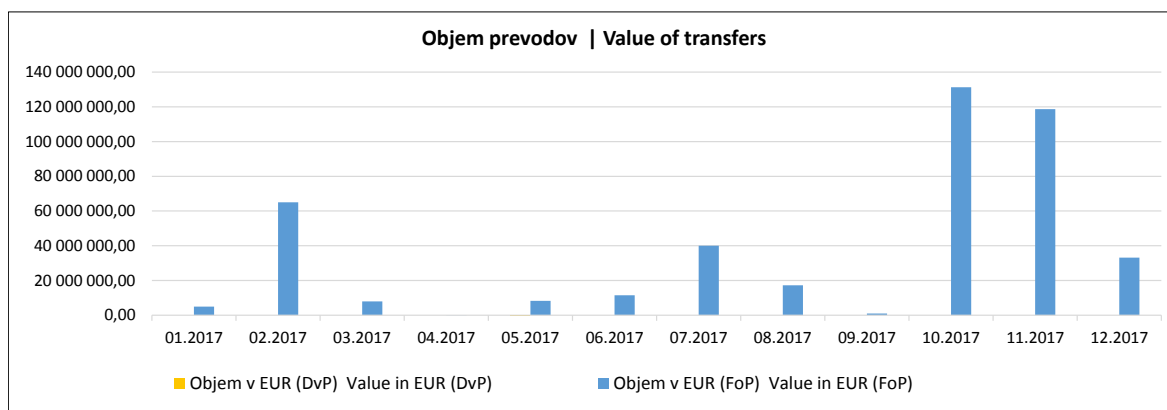


Ročná štatistika | Annual statistics 2017

Objem a počet prevodov CP (vrát. ISSU/PLAC a REDI/REDM) v roku 2017 spolu Volume and number of securities transfers (incl. ISSU/PLAC + REDI/REDM) - total in 2017						
Mesiac Month	Prevody DvP - trhová cena DvP transfers - market value		Prevody FoP - menovitá hodnota FoP transfers - nominal value		PREVODY SPOLU TOTAL TRANSFERS	
	Objem v EUR (DvP) Value in EUR (DvP)	Počet (DvP) No. of transfers (DvP)	Objem v EUR (FoP) Value in EUR (FoP)	Počet (FoP) No. of transfers (FoP)	Objem v EUR Value in EUR	Počet No. of transfers
01.2017	0,00	0	5 000 000,00	1	5 000 000,00	1
02.2017	0,00	0	65 000 000,00	1	65 000 000,00	1
03.2017	0,00	0	8 000 000,00	1	8 000 000,00	1
04.2017	0,00	0	17 700,00	1	17 700,00	1
05.2017	4 295,75	1	8 260 000,00	3	8 264 295,75	4
06.2017	0,00	0	11 508 700,00	9	11 508 700,00	9
07.2017	0,00	0	40 000 110,00	3	40 000 110,00	3
08.2017	0,00	0	17 285 501,00	9	17 285 501,00	9
09.2017	0,00	0	988 071,00	5	988 071,00	5
10.2017	0,00	0	131 302 310,00	9	131 302 310,00	9
11.2017	0,00	0	118 687 233,11	10	118 687 233,11	10
12.2017	0,00	0	33 142 612,00	11	33 142 612,00	11
SPOLU TOTAL	4 295,75	1	439 192 237,11	63	439 196 532,86	64

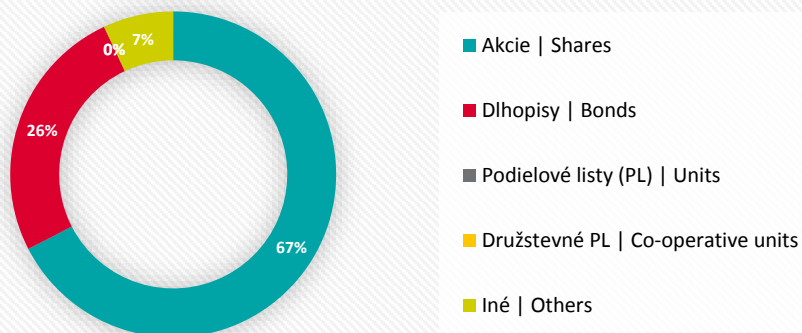
Prevody podľa systému vyrovnania | Transfers from settlement system's perspective



Zaknihované cenné papiere v menovitej hodnote - stav k 31.12.2017 Nominal value of book-entry securities - as of 31 December 2017

	Objem v EUR Value in EUR	Počet emisií Number of issuances
Emisie spolu Total value	466 566 348	43
Akcie Shares	260 026 348	29
Dlhopisy Bonds	200 000 000	11
Podielové listy (PL) Units	0	0
Družstevné PL Co-operative units	0	0
Iné Others	6 540 000	3

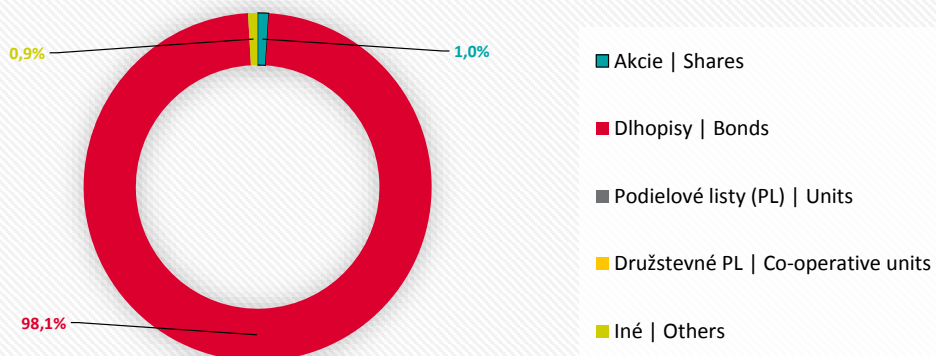
Podiely emisií k 31.12.2017 | % of issuances as of 31 December 2017



Nové emisie zaknihovaných cenných papierov - menovitá hodnota - v roku 2017 Newly issued issuances of book-entry securities - nominal value - in 2017

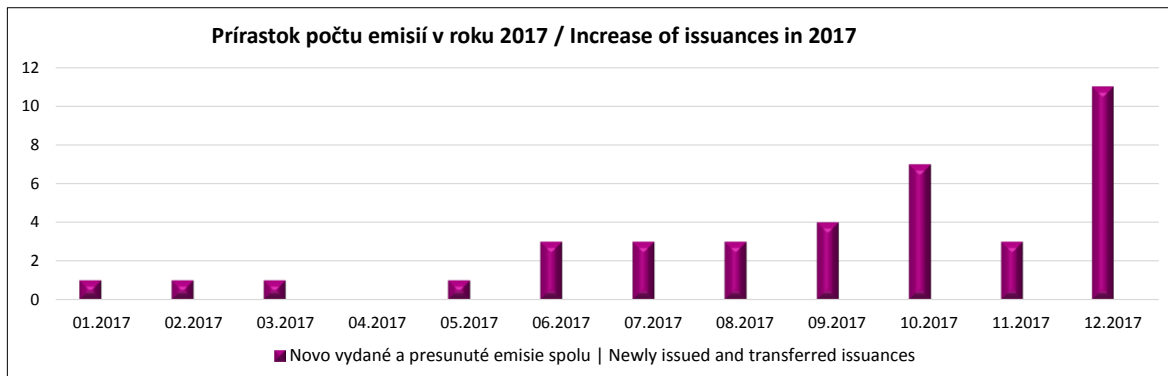
	Objem v EUR Value in EUR	Počet emisií Number of issuances
Emisie spolu Total value	175 352 117	28
Akcie Shares	1 812 117	18
Dlhopisy Bonds	172 000 000	8
Podielové listy (PL) Units	0	0
Družstevné PL Co-operative units	0	0
Iné Others	1 540 000	2

Objem nových emisií CP v roku 2017 / Value of newly issued issuances in 2017



Emisie zaknihovaných cenných papierov presunuté z iných centrálnych depozitárov - menovitá hodnota - v roku 2017^{*)}
From other CSDs transferred issues of book-entry securities - nominal value - in 2017^{*)}

	Objem v EUR Value in EUR	Počet emisií Number of issuances
Objem spolu Total value	141 082 133	9
Akcie Shares	141 082 133	9
Dlhopisy Bonds	0	0
Podielové listy Units	0	0
DPL Co-operative units	0	0
Iné Others	0	0



Zrušené emisie zaknihovaných cenných papierov - menovitá hodnota - v roku 2017^{*)}
Cancelled issues of book-entry securities - nominal value - in 2017^{*)}

	Objem v EUR Value in EUR	Počet emisií Number of issuances
Emisie spolu Total value	0	0
Akcie Shares	0	0
Dlhopisy Bonds	0	0
Podielové listy Units	0	0
DPL Co-operative units	0	0
Iné Others	0	0

^{*)} vrátane emisií, pri ktorých došlo k zmene podoby na listinné cenné papiere | ^{*)} incl. issuances with change of form to documentary securities